

Qual è il tasso di occupazione in Umbria?

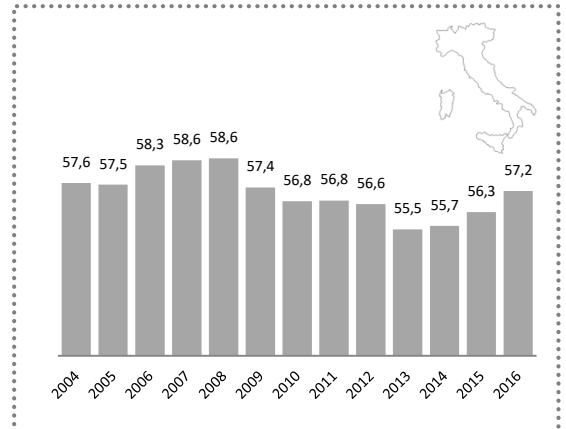
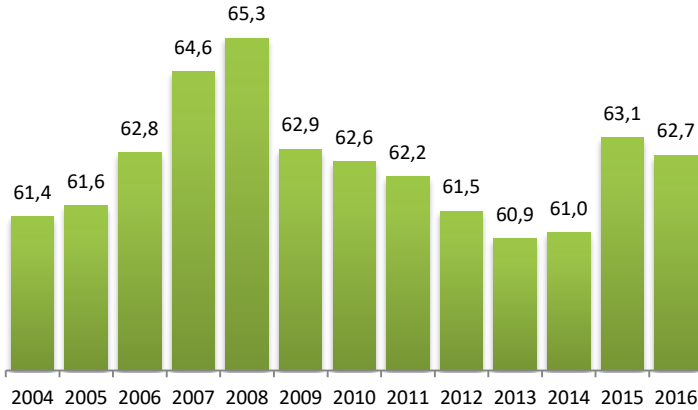


Tasso di occupazione al 2016: 62,7%

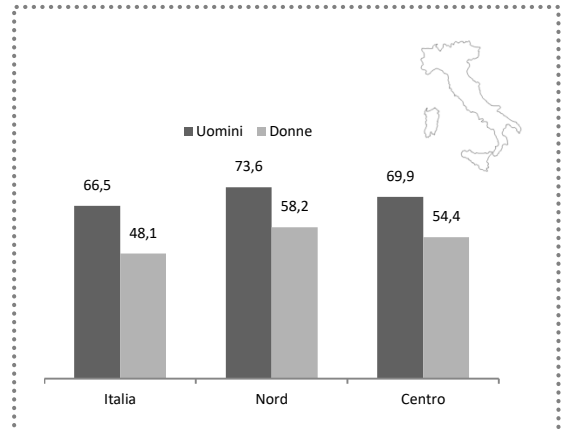
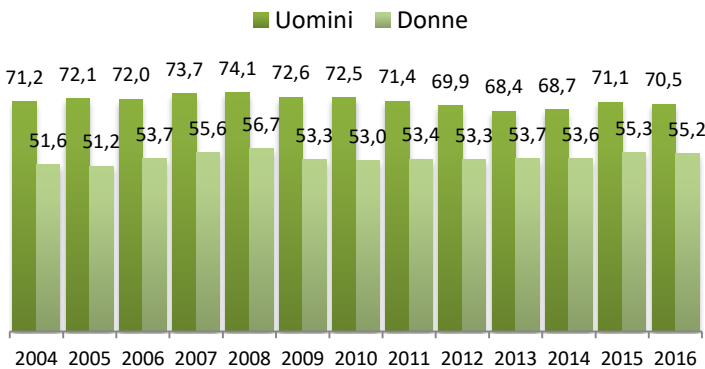
(rapporto tra gli occupati e la corrispondente popolazione di riferimento 15-64 anni)



Tasso di occupazione nel tempo (%)



Tasso di occupazione per genere (%)



Tasso di occupazione: dato trimestrale



2017	Tasso	rispetto al 2016	rispetto al 2015
I trimestre	63,5%	↑	↑
II trimestre	62,5%	↓	↓

Italia 2017	Tasso	rispetto al 2016	rispetto al 2015
I trimestre	57,2%	+	+
II trimestre	58,1%	+	+

Fonte: Istat RFT- Rilevazione forze trimestrali del lavoro: è un'indagine campionaria continua che ha come unità di rilevazione la famiglia; fornisce stime trimestrali e annuali, anche a livello regionale

Aggiornamento: Il trimestre 2017