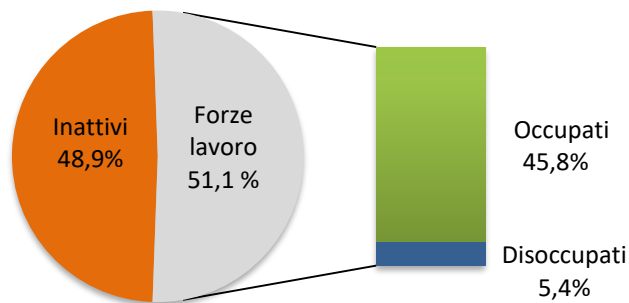
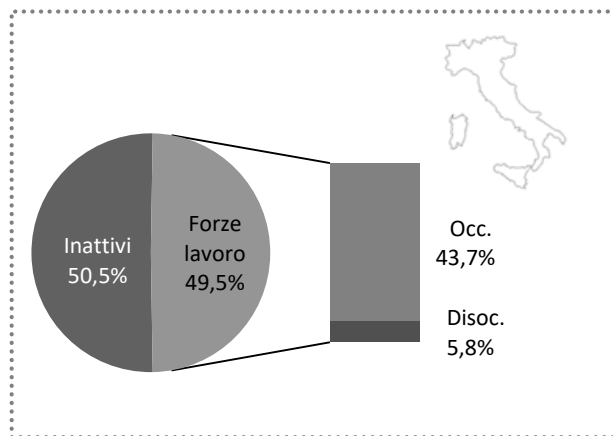


Quanti lavorano e non lavorano in Umbria?

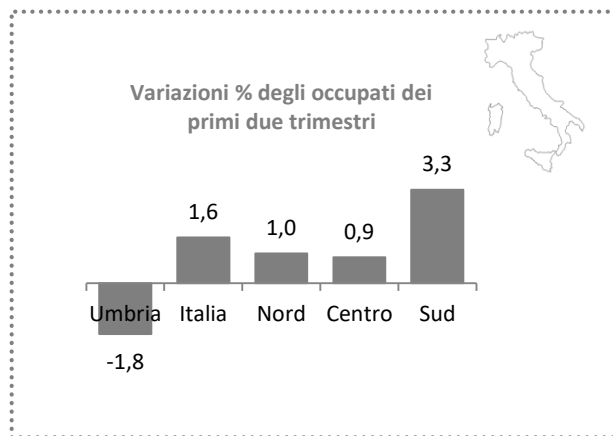
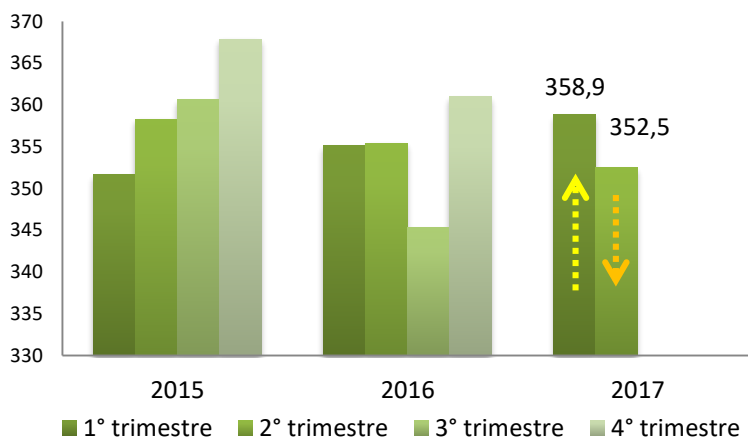


Dato al II trimestre 2017 - valori assoluti

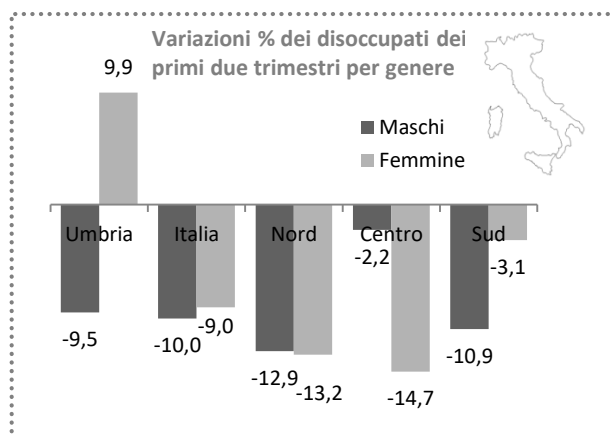
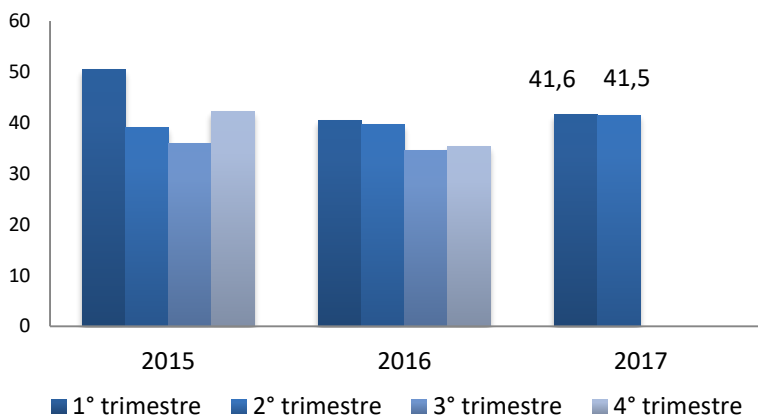
Forze Lavoro	393.967
Occupati	352.503
Disoccupati	41.464
Inattivi	376.437
Forze Lavoro Potenziali	29.144
Non cercano e non disponibili	347.293
Tot. (15 anni e più)	770.404



Dati trimestrali degli occupati (val ass. in mgl)



Umbria: dati trimestrali dei disoccupati (val ass. in mgl)



Fonte: Istat RFT- Rilevazione forze trimestrali del lavoro: è un'indagine campionaria continua che ha come unità di rilevazione la famiglia; fornisce stime trimestrali e annuali, anche a livello regionale

Aggiornamento: Il trimestre 2017