

Quanti sono i diplomati e laureati in Umbria?

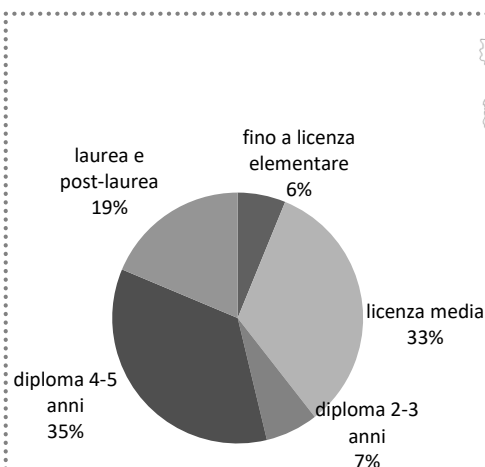
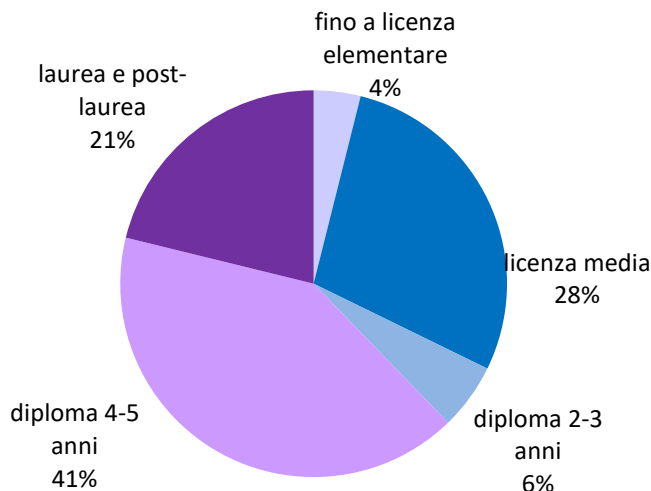


Diplomati e laureati (25-64 anni) al 2017: 67,8%
(popolazione di 25-64 anni con almeno un titolo di studio secondario superiore sul relativo totale)

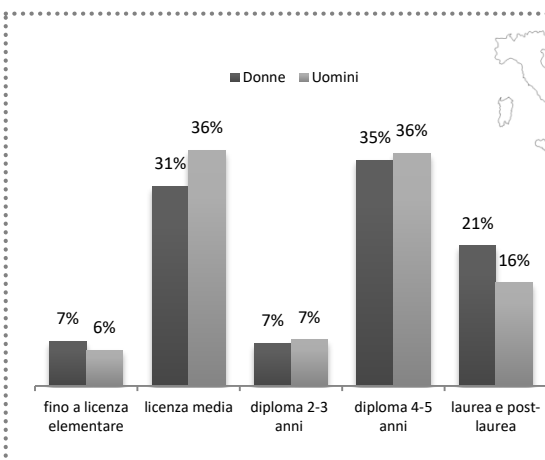
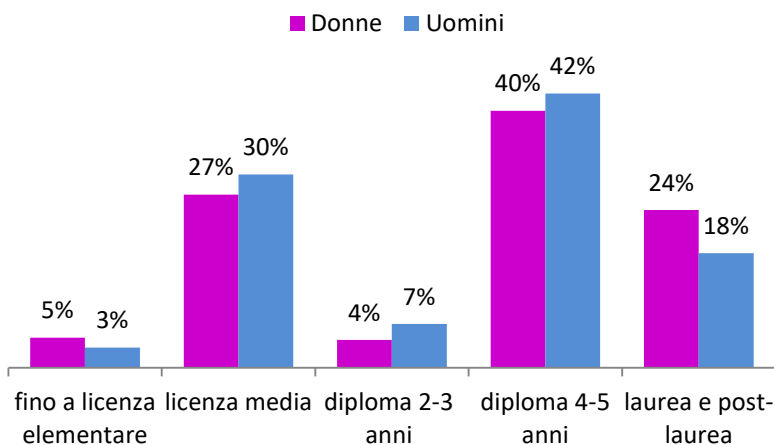


Diplomati e laureati
al 2017:
60,5%

Titoli di studio della popolazione (25-64 anni) al 2017

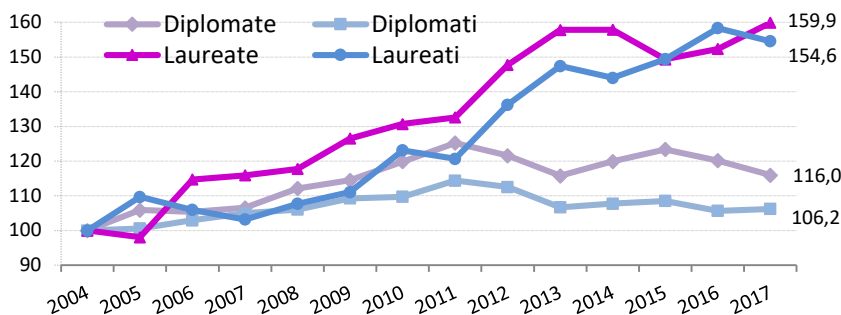


Titoli di studio di donne e uomini (25-64 anni) al 2017



Evoluzione delle donne e degli uomini (25-64 anni) diplomati e laureati

(N. indici 2004=100)



Evoluzione dal 2004 al 2017:
Diplomate +16,6%
Diplomati +17,0%

Laureate +80,6
Laureati +44,8