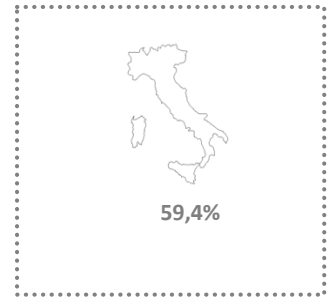


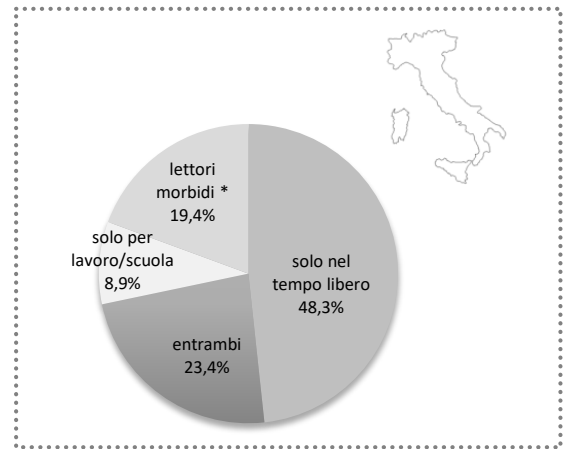
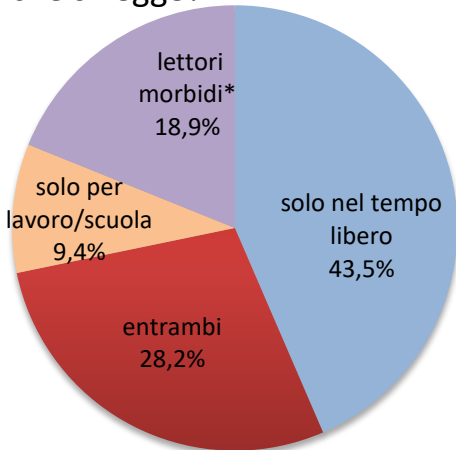
Quante persone leggono abitualmente libri in Umbria?



Nel 2015: il **61,9%**
(persone da 6 anni in poi)

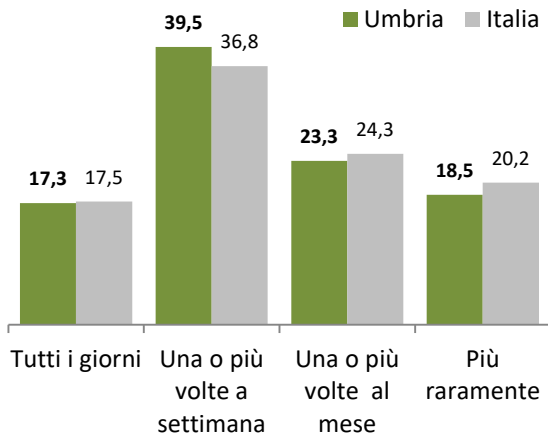


Perché si legge?

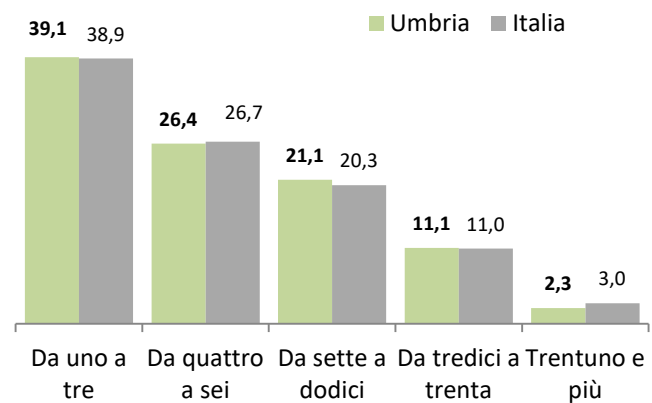


(*) Persone che, pur avendo dichiarato di non leggere, ad una terza domanda dichiarano di aver letto alcuni tipi di libri.

Quando si legge nel tempo libero (%)?



Quanti libri all'anno nel tempo libero (%)?



Perché non si legge?

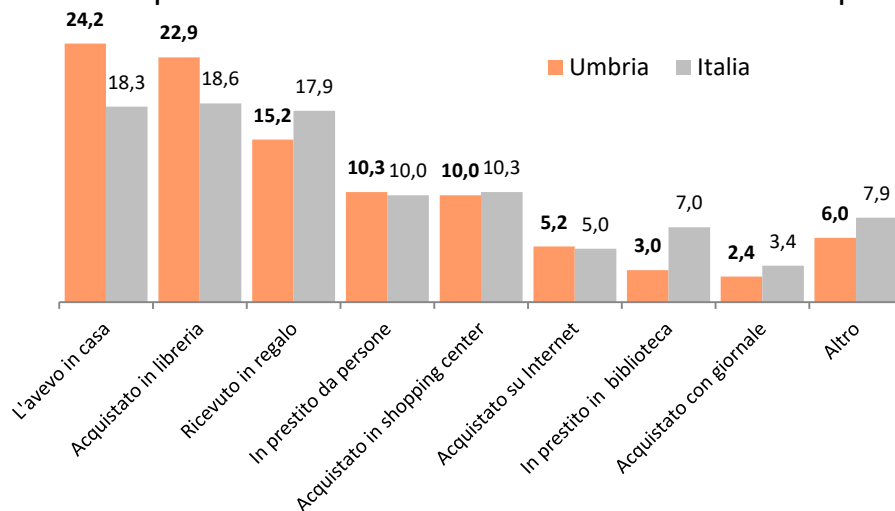
(domanda a risposta multipla, valori %)

Motivazione	Umbria	Italia
Mi annoia, non mi appassiona	38,4	35,4
Ho poco tempo libero	24,6	30,0
Preferisco altri svaghi	24,6	23,7
Motivi di salute	21,3	15,9
Sono troppo stanco	8,5	9,1
Non so leggere, leggo male	8,4	7,9
Preferisco altre forme di comunicazione	7,0	6,5
I libri costano troppo	6,5	8,5
I libri sono scritti in modo difficile	6,2	2,9
È sufficiente essere informati	2,3	3,2
Altro	4,1	5,7

Quali libri nel tempo libero? (risposta multipla, %)
Preferenze tipologia (%)

Genere	Umbria	Italia
Romanzi, racconti, poesia, teatro (autori italiani)	55,2	51,6
Romanzi, racconti, poesia, teatro (autori stranieri)	41,2	40,0
Libri per la casa (cucina, bricolage, etc.)	28,7	24,4
Gialli, noir	23,8	28,5
Libri di scienze sociali o umane, filosofia, politica, etc.	23,1	20,5
Libri per bambini e ragazzi, favole	22,8	17,5
Guide turistiche	22,0	23,0
Umoristici	16,3	16,8
Romanzi rosa	14,9	15,3
Libri a fumetti	14,0	14,7
Religione	13,5	10,2
Hobby e tempo libero	13,5	15,5
Fantascienza	13,4	13,9
Libri sulla salute, sulla gravidanza, sul bambino	13,3	10,7
Fantasy, horror	12,6	12,0
Libri di scienze naturali, esatte, applicate, di tecnica, etc.	10,7	8,3
Libri sugli animali	10,5	9,9
Arte	9,9	7,2
Libri di informatica	8,2	6,4
Fotografia, cinema	7,6	6,2
Libri di attualità (instant book)	6,7	7,5
Musica	5,3	5,3
Manuali pratici (guide condominiali, etc.)	5,1	6,6
Astrologia, magia, esoterismo	3,5	2,9
Albi illustrati	3,2	3,8
Altro	5,0	2,8

	Umbria	Italia
Libri stampati	87,1	84,9
E-book	1,5	2,6
È indifferente	8,2	9,1
Non so	1,4	2,5

Modalità di acquisizione dell'ultimo libro tra i lettori nel tempo libero (%)

Famiglie per numero di libri cartacei posseduti (%)
