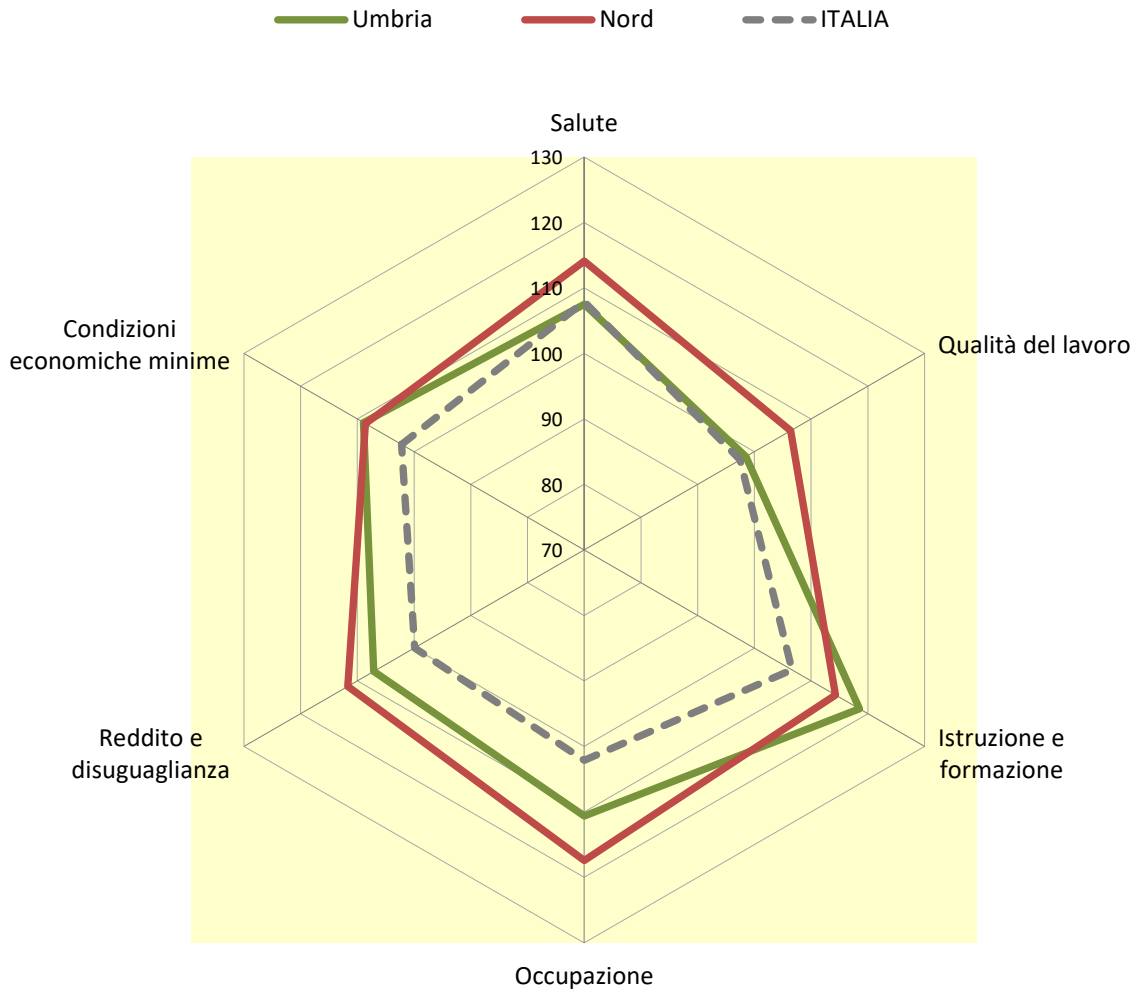


## Anno 2017



Fonte: Rapporto BES 2018. Il Benessere Equo e Sostenibile in Italia

Aggiornamento: edizione 2018

Per chiarimenti sulla costruzione degli indici: <https://www.istat.it/it/archivio/224669>

## Benessere individuale: regionale

### Salute (2017)

Trentino-Alto Adige	124,6
Toscana	117,0
Marche	115,3
Lombardia	115,2
Emilia-Romagna	114,8
Friuli-Venezia Giulia	114,4
<b>Nord</b>	<b>114,1</b>
Veneto	113,7
Liguria	112,7
Valle d'Aosta	111,7
<b>Centro</b>	<b>110,8</b>
Abruzzo	110,7
Molise	109,4
Piemonte	108,7
<b>Italia</b>	<b>107,9</b>
<b>Umbria</b>	<b>107,5</b>
Puglia	107,4
Lazio	106,1
Sardegna	104,0
<b>Mezzogiorno</b>	<b>97,0</b>
Basilicata	95,8
Sicilia	92,6
Campania	89,0
Calabria	88,3

### Qualità del lavoro (2017)

Trentino-Alto Adige	110,9
Veneto	108,9
Valle d'Aosta	107,4
Lombardia	106,6
<b>Nord</b>	<b>106,4</b>
Friuli-Venezia Giulia	104,9
Emilia-Romagna	104,9
Piemonte	104,4
Marche	103,1
Toscana	100,6
Liguria	99,2
<b>Umbria</b>	<b>98,5</b>
<b>Italia</b>	<b>97,5</b>
<b>Centro</b>	<b>95,5</b>
Abruzzo	92,6
Molise	92
Lazio	90,7
Basilicata	90,7
Sardegna	90,4
Puglia	82,5
<b>Mezzogiorno</b>	<b>80,7</b>
Campania	80,1
Calabria	71,8
Sicilia	71,5

### Istruzione e formazione (2017)

Trentino-Alto Adige	123,9
Friuli-Venezia Giulia	120,1
<b>Umbria</b>	<b>118,5</b>
Marche	117,0
Emilia-Romagna	116,0
Toscana	114,8
Veneto	114,5
<b>Nord</b>	<b>114,3</b>
Lombardia	112,5
Liguria	112,2
Piemonte	111,8
<b>Centro</b>	<b>111,5</b>
Abruzzo	111,3
Valle d'Aosta	110,8
<b>Italia</b>	<b>106,6</b>
Basilicata	106,3
Lazio	106,0
Molise	103,9
Sardegna	99,1
Calabria	95,4
Campania	94,6
<b>Mezzogiorno</b>	<b>94,4</b>
Puglia	93,1
Sicilia	86,4

### Occupazione (2017)

Trentino-Alto Adige	124,3
Emilia-Romagna	120,3
Valle d'Aosta	118,5
Lombardia	118,5
<b>Nord</b>	<b>117,4</b>
Veneto	116,2
Toscana	116,0
Friuli-Venezia Giulia	115,4
Piemonte	114,7
<b>Umbria</b>	<b>110,6</b>
<b>Centro</b>	<b>110,2</b>
Liguria	109,6
Marche	109,1
Lazio	107,1
<b>Italia</b>	<b>102,1</b>
Abruzzo	100,0
Molise	91,1
Sardegna	87,9
Basilicata	87,6
Puglia	79,0
<b>Mezzogiorno</b>	<b>78,0</b>
Campania	74,9
Calabria	72,2
Sicilia	71,9

### Reddito e disuguaglianza (2016)

Trentino-Alto Adige	117,3
Emilia-Romagna	114,7
Friuli-Venezia Giulia	113,9
Veneto	112,0
<b>Nord</b>	<b>111,7</b>
Valle d'Aosta	111,3
Lombardia	110,7
Piemonte	110,4
Liguria	109,9
Toscana	109,7
<b>Umbria</b>	<b>107,1</b>
Marche	106,2
<b>Centro</b>	<b>104,6</b>
<b>Italia</b>	<b>99,9</b>
Lazio	99,3
Abruzzo	98,5
Molise	95,0
Puglia	90,6
Basilicata	90,4
Sardegna	89,9
<b>Mezzogiorno</b>	<b>84,9</b>
Sicilia	81,7
Calabria	81,2
Campania	81,1

### Condizioni economiche minime (2017)

Trentino-Alto Adige	112,9
Veneto	111,9
Toscana	110,2
Emilia-Romagna	109,6
<b>Umbria</b>	<b>108,9</b>
Friuli-Venezia Giulia	108,7
<b>Nord</b>	<b>108,6</b>
Lombardia	108,4
Valle d'Aosta	107,5
<b>Centro</b>	<b>106</b>
Piemonte	104,8
Lazio	103,7
Marche	103,1
Liguria	102,5
<b>Italia</b>	<b>102,2</b>
Molise	99,7
Basilicata	99,7
Puglia	96,3
Abruzzo	94,5
Sardegna	93,8
Calabria	93
<b>Mezzogiorno</b>	<b>91,1</b>
Sicilia	88,4
Campania	85

Fonte: *Rapporto BES 2018. Il Benessere Equo e Sostenibile in Italia*

Aggiornamento: edizione 2018

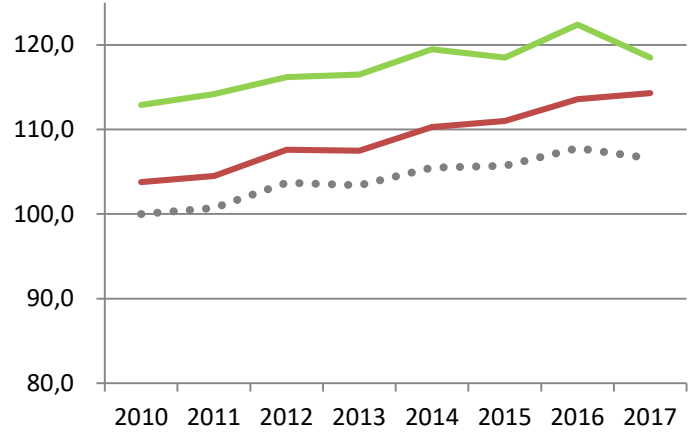
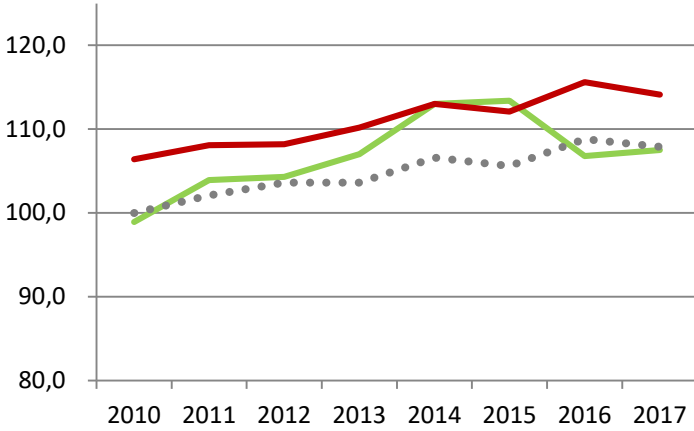
Per chiarimenti sulla costruzione degli indici: <https://www.istat.it/it/archivio/224669>

Dinamica relativa, Italia 2010=100

— Umbria — Nord ..... Italia

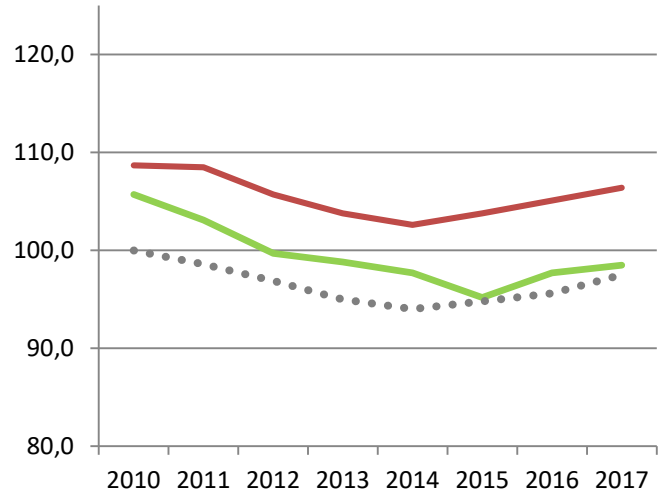
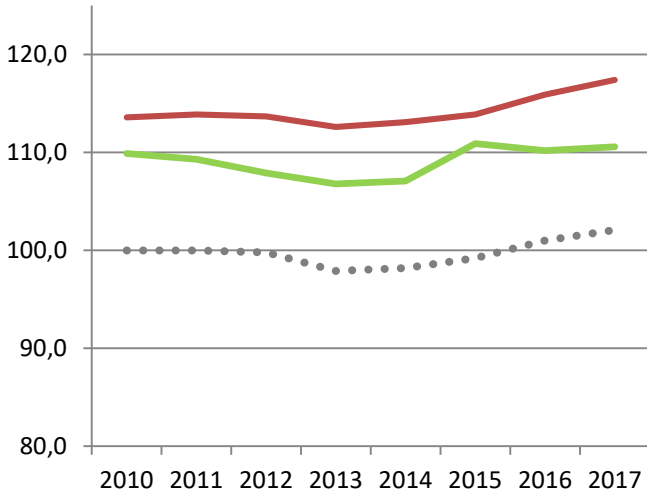
Salute

Istruzione e Formazione



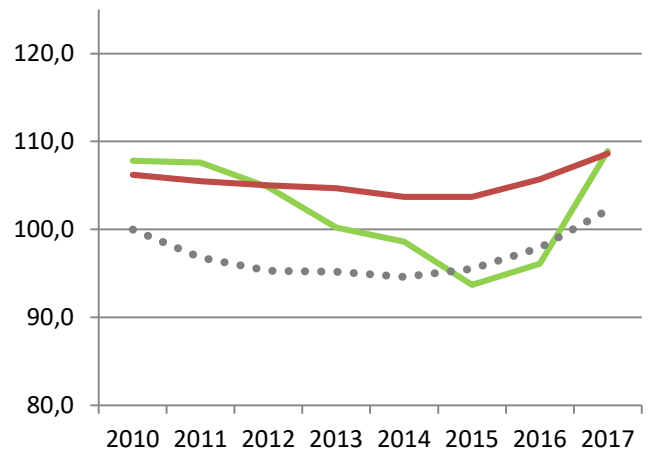
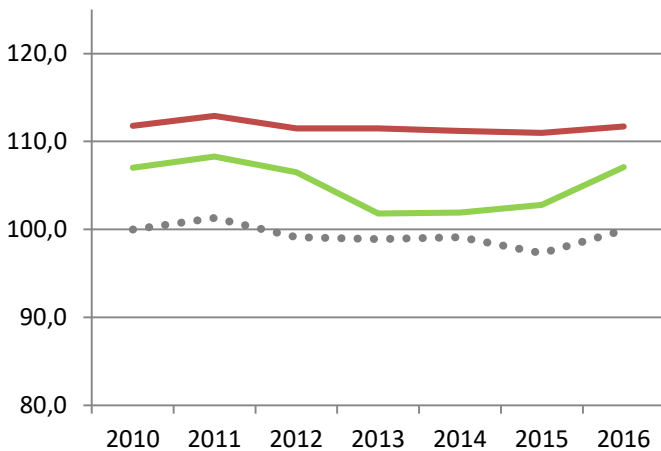
Occupazione

Qualità del lavoro



Reddito e disuguaglianza

Condizioni economiche minime



Fonte: Rapporto BES 2018. Il Benessere Equo e Sostenibile in Italia  
 Aggiornamento: edizione 2018

Per chiarimenti sulla costruzione degli indici: <https://www.istat.it/it/archivio/224669>