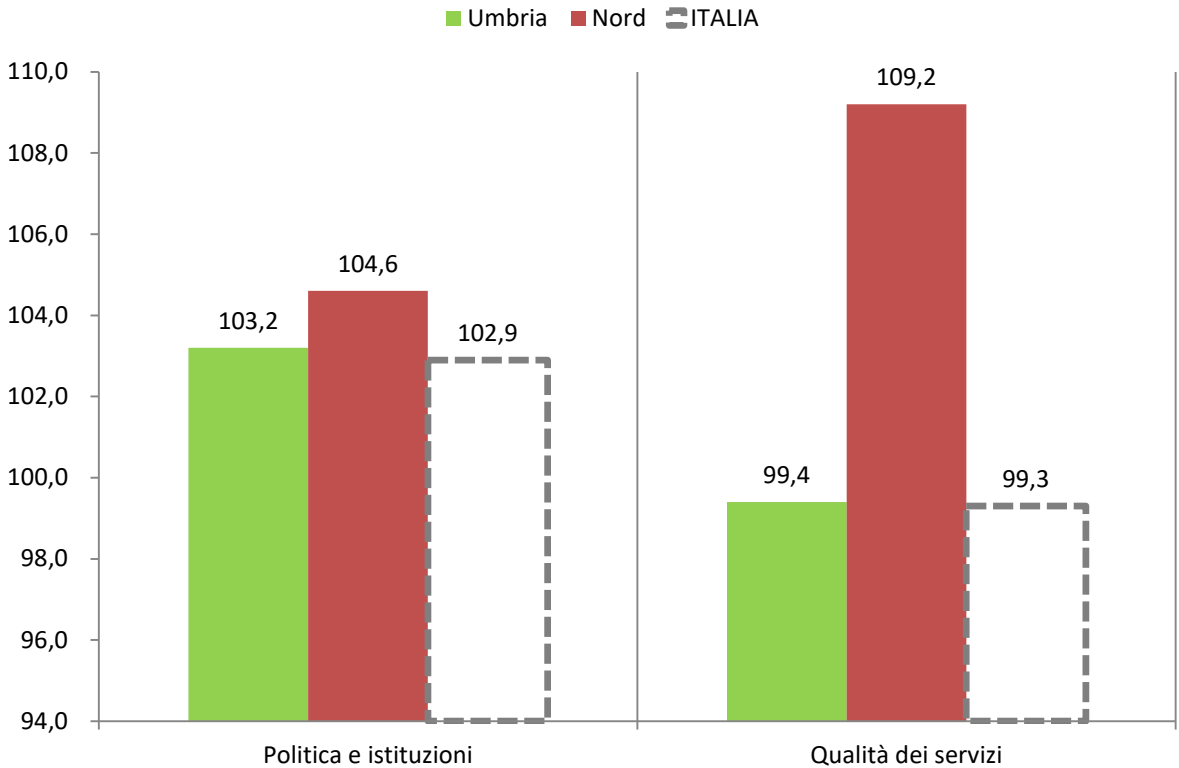


Anno 2017



Benessere derivante dalla sfera pubblica: classifica regionale

Politica e istituzioni (2017)		Qualità dei servizi (2016)	
Trentino-Alto Adige	109,4	Trentino-Alto Adige	117,8
Emilia-Romagna	106,7	Lombardia	113,6
Piemonte	106,5	Friuli-Venezia Giulia	111,5
Toscana	106,1	Nord	109,2
Centro	104,7	Piemonte	105,9
Valle d'Aosta	104,6	Emilia-Romagna	105,5
Nord	104,6	Valle d'Aosta	105,2
Friuli-Venezia Giulia	104,5	Liguria	104,6
Lazio	104,3	Veneto	103,8
Liguria	103,9	Marche	102,9
Lombardia	103,4	Toscana	101,7
Umbria	103,2	Centro	99,6
Marche	102,9	Umbria	99,4
Italia	102,9	Italia	99,3
Veneto	102,8	Lazio	95,9
Campania	101,9	Molise	95,6
Sicilia	101,7	Sardegna	95,0
Abruzzo	100,4	Abruzzo	92,7
Sardegna	99,5	Basilicata	92,1
Mezzogiorno	99,3	Puglia	86,7
Molise	97,5	Mezzogiorno	84,8
Puglia	95,9	Sicilia	81,8
Calabria	95,7	Campania	81,0
		Calabria	76,2

Fonte: Rapporto BES 2018. Il Benessere Equo e Sostenibile in Italia

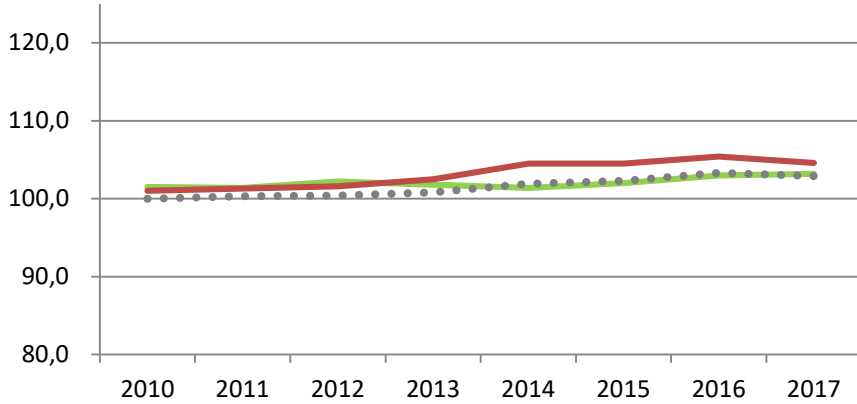
Aggiornamento: edizione 2018

Per chiarimenti sulla costruzione degli indici: <https://www.istat.it/it/archivio/224669>

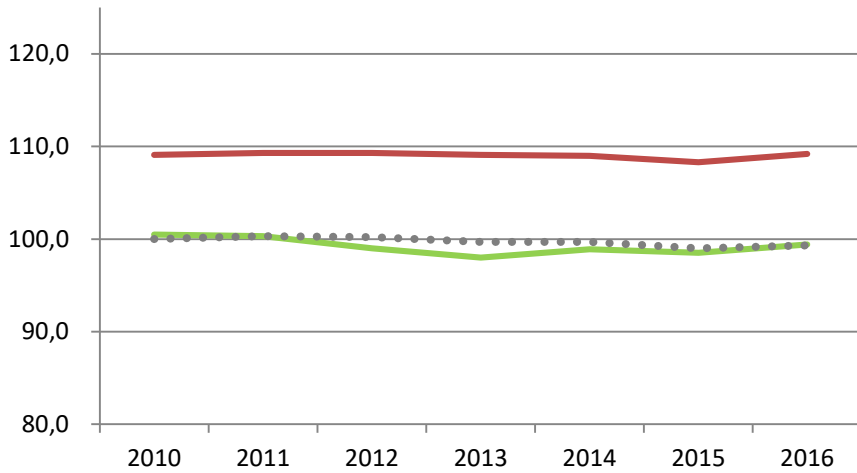
Dinamica relativa, Italia 2010=100

— Umbria — Nord Italia

Politica e Istituzioni



Qualità dei servizi



Fonte: *Rapporto BES 2018. Il Benessere Equo e Sostenibile in Italia*

Aggiornamento: edizione 2018

Per chiarimenti sulla costruzione degli indici: <https://www.istat.it/it/archivio/224669>