

Quanti lavorano e quanti non lavorano nel 2018?



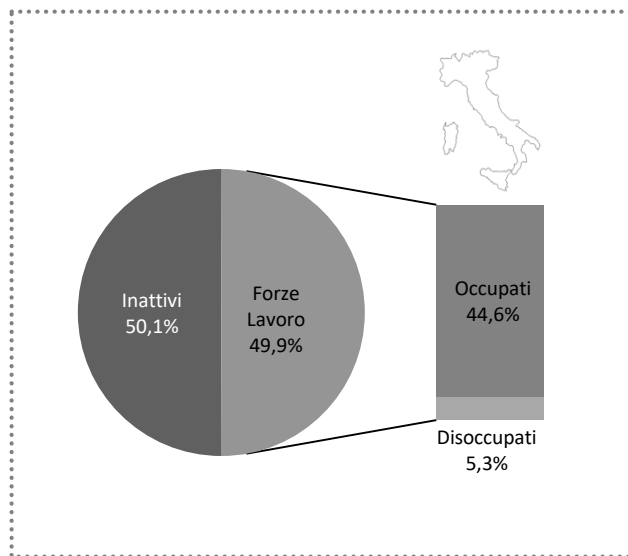
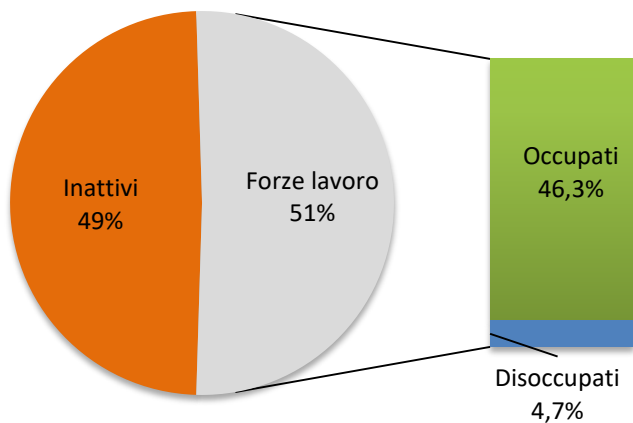
Umbria

(valori in migliaia)

Forze Lavoro	391,0
Occupati	355,0
Disoccupati	36,0
Inattivi	376,3
Forze lavoro potenziali	25,8
Non cercano e non disponibili	350,4
Popolazione per condizione professionale (15 anni e più)	767,2

Composizione della popolazione per condizione professionale (15 anni e più)

Umbria

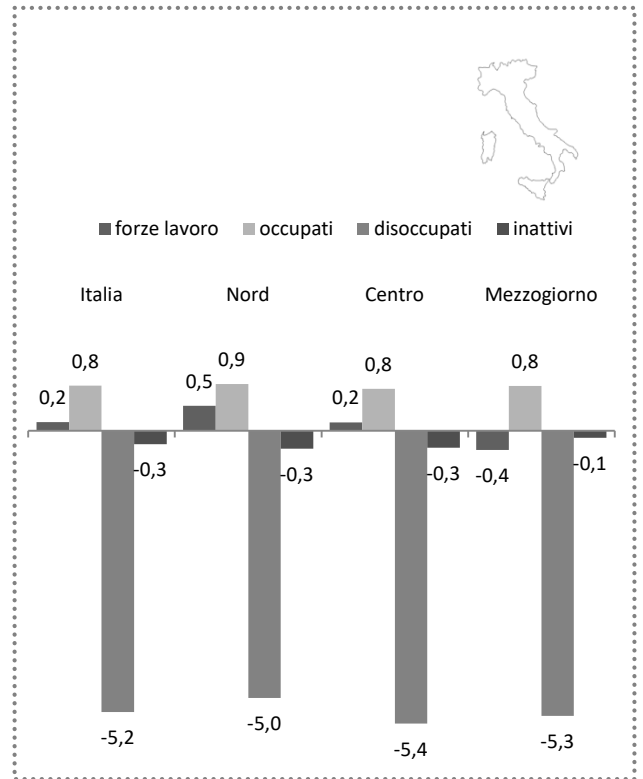
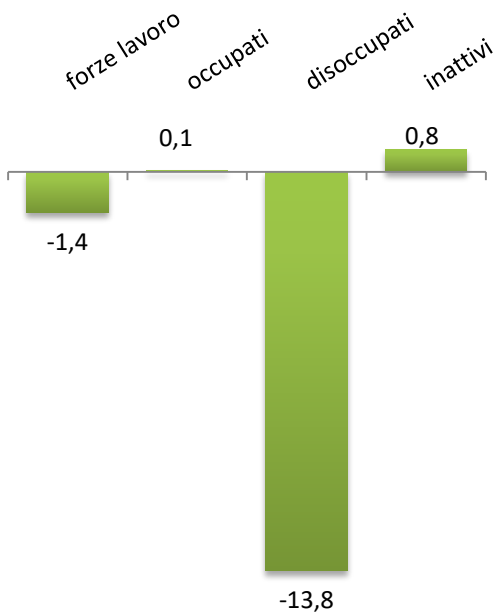


Fonte: Istat RCFT - Rilevazione forze trimestrali del lavoro (indagine campionaria continua che ha come unità di rilevazione la famiglia)

Aggiornamento: anno 2018 (29 aprile 2018)

Dinamica del Mercato del Lavoro per tipologia 2017-2018 (%)

Umbria



Fonte: Istat RCFT - Rilevazione forze trimestrali del lavoro (indagine campionaria continua che ha come unità di rilevazione la famiglia; fornisce stime trimestrali e annuali, anche a livello regionale).

Aggiornamento: anno 2018 (29 aprile 2019)