

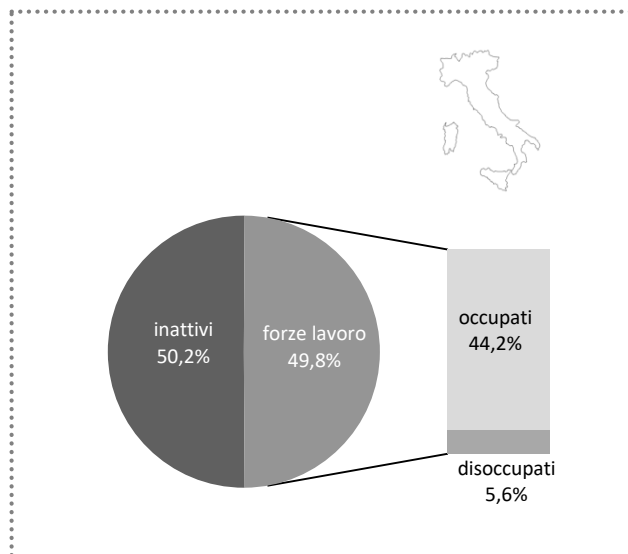
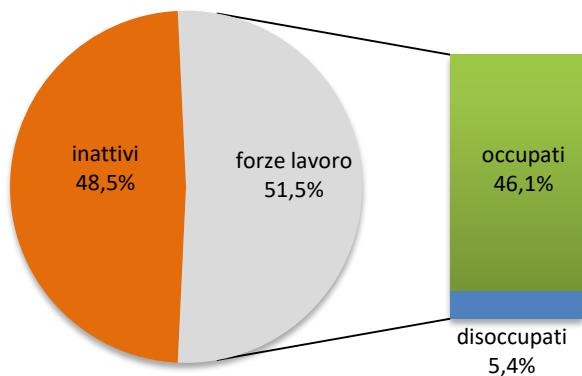
Quanti lavorano e quanti non lavorano in Umbria nel 2017?



(valori assoluti)

Forze Lavoro	396.565
Occupati	354.803
Disoccupati	41.762
Inattivi	373.409
Forze lavoro potenziali	26.403
Non cercano e non disponibili	347.006
Popolazione per condizione professionale (15 anni e più)	769.973

Umbria: composizione della popolazione per condizione professionale (15 anni e più)

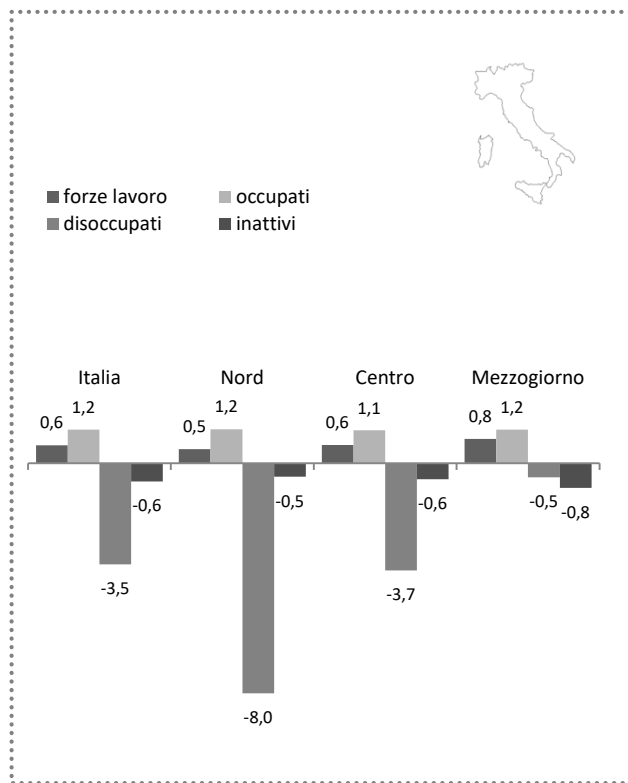
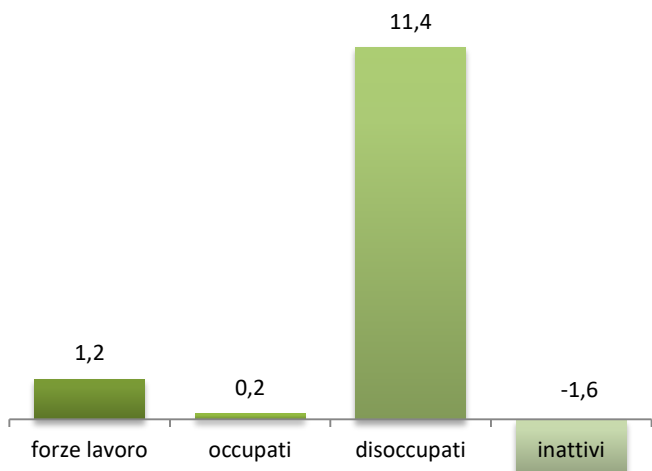


Fonte: Istat RCFT - Rilevazione forze trimestrali del lavoro (indagine campionaria continua che ha come unità di rilevazione la famiglia; fornisce stime trimestrali e annuali, anche a livello regionale).

Aggiornamento: anno 2017 (13 marzo 2018)

e.galluzzo@agenziaumbriaricerche.it

Umbria: variazioni annuali delle forze lavoro 2016-2017 (%)



Fonte: Istat RCFT - Rilevazione forze trimestrali del lavoro (indagine campionaria continua che ha come unità di rilevazione la famiglia; fornisce stime trimestrali e annuali, anche a livello regionale).

Aggiornamento: anno 2017 (13 marzo 2018)

e.galluzzo@agenziaumbriaricerche.it