

Qual è il tasso di inattività in Umbria?

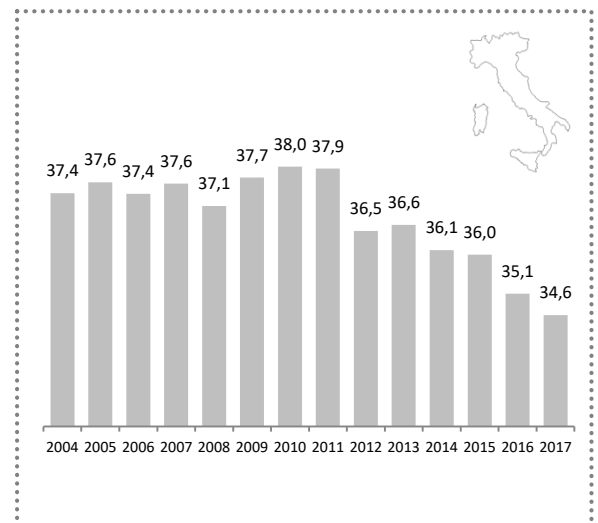
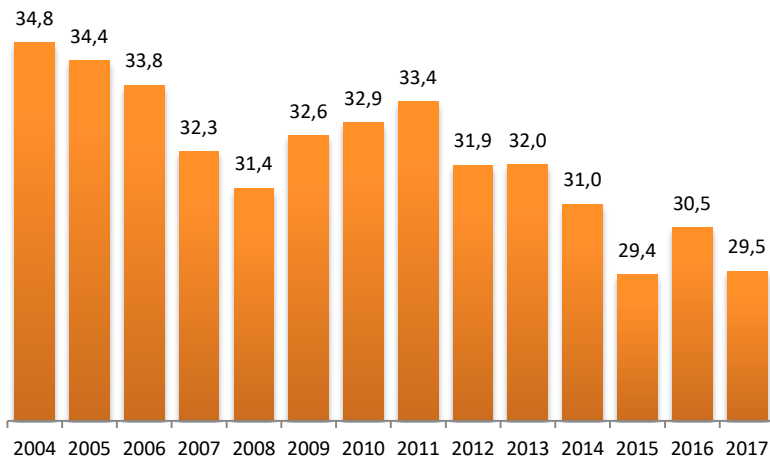


Tasso di inattività al 2017: 29,5%

(rapporto tra inattivi e popolazione 15-64 anni)



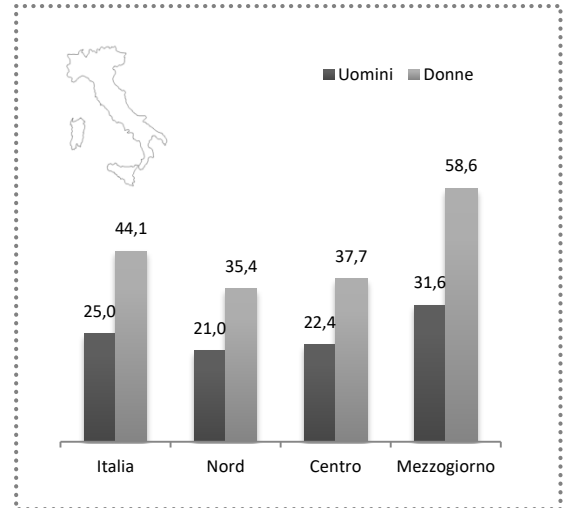
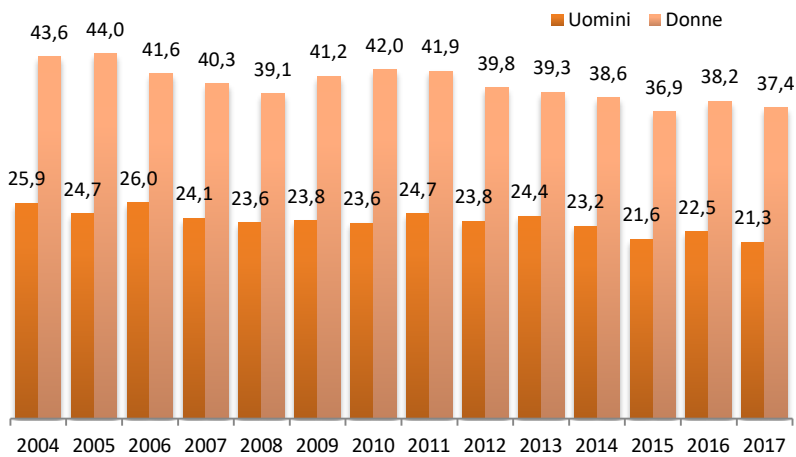
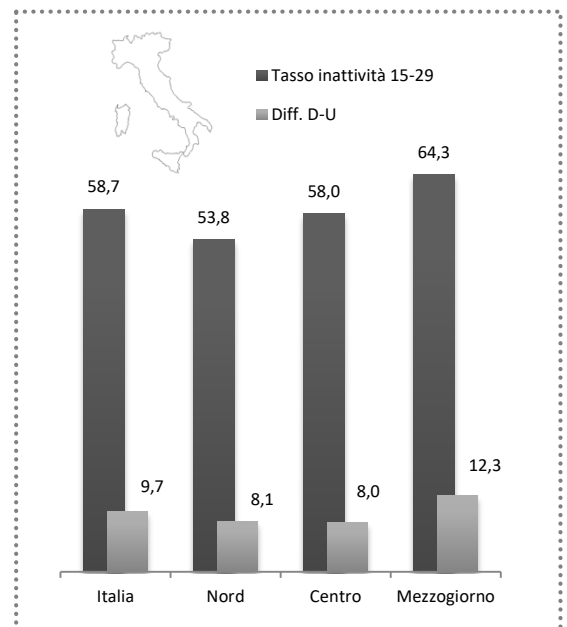
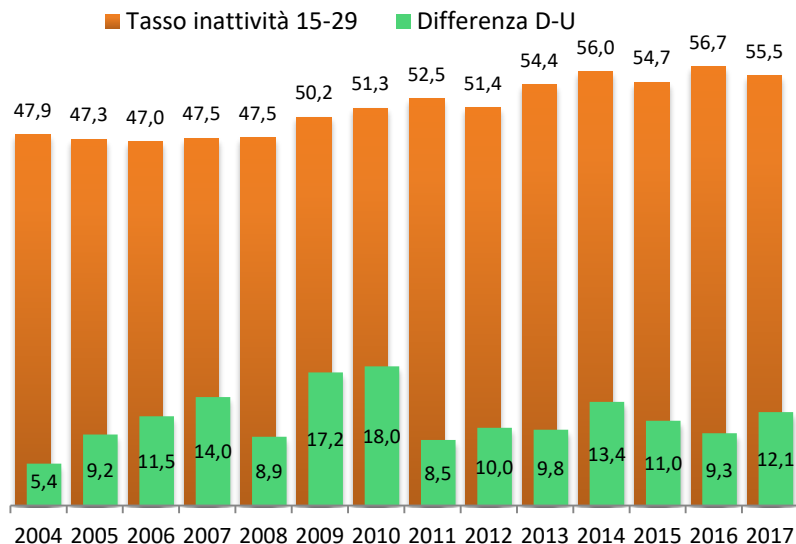
Tasso di inattività totale (%)



Fonte: Istat RCFT - Rilevazione forze trimestrali del lavoro (indagine campionaria continua che ha come unità di rilevazione la famiglia; fornisce stime trimestrali e annuali, anche a livello regionale).

Aggiornamento: anno 2017 (13 marzo 2018)

e.galluzzo@agenziaumbriaricerche.it

Tasso inattività per genere (%)

Tasso di inattività dei giovani 15-29 anni (%)


Fonte: Istat RCFT - Rilevazione forze trimestrali del lavoro (indagine campionaria continua che ha come unità di rilevazione la famiglia; fornisce stime trimestrali e annuali, anche a livello regionale).

Aggiornamento: anno 2017 (13 marzo 2018)

e.galluzzo@agenziaumbriaricerche.it