


Quanti sono i poveri in Umbria?



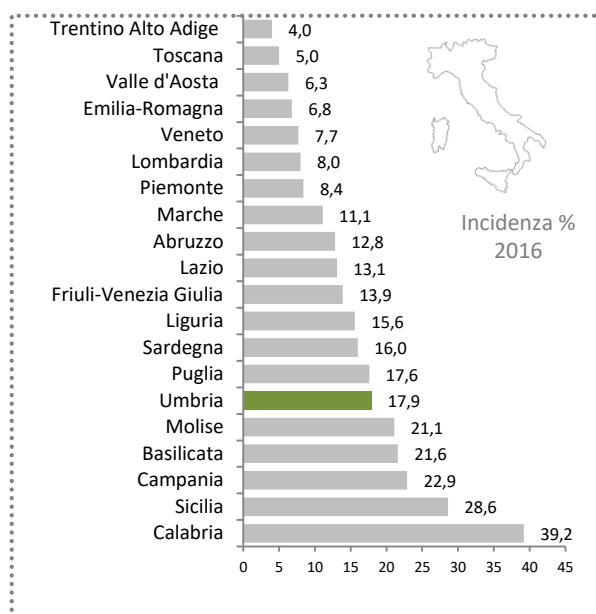
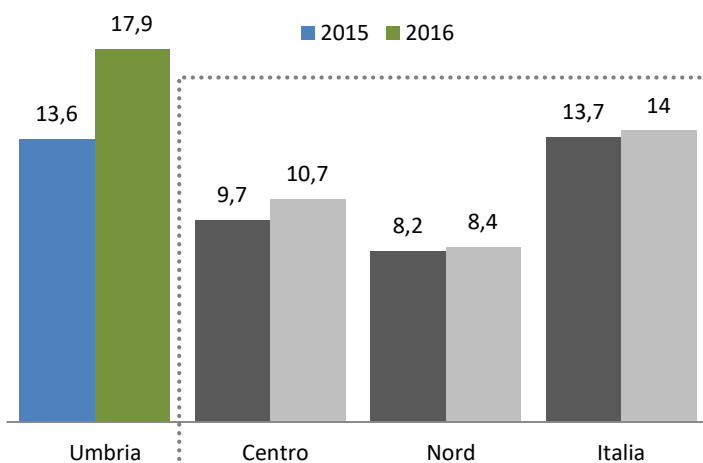
Indice di povertà relativa sulla base della spesa per consumi nel 2016:

- Individui poveri 17,9%
- Famiglie povere 11,8%



Secondo questo indice, la povertà viene valutata in relazione alla spesa per consumi. Una famiglia di due componenti è povera se ha una spesa per consumi inferiore o pari alla spesa media pro-capite nazionale (nel 2016 questa spesa è risultata pari a 1.061,35 euro mensili). Per famiglie di diversa ampiezza viene utilizzata una scala di equivalenza, che tiene conto dei differenti bisogni e delle economie/diseconomie di scala.

Incidenza % di povertà relativa individuale (per 100 individui con le stesse caratteristiche)



Incidenza % di povertà relativa tra le famiglie (per 100 famiglie con le stesse caratteristiche)

